

MATERIEL PARC | JARDIN | FORET

TUIN | PARK | BOS-MACHINES

CATALOGUE - CATALOGUS

2025 - 2026 FR / NL



**TRACTEURS HORTICOLES
TUINBOUWTRACTOREN**

**MATERIEL PARCS & JARDINS
PARK EN TUINMACHINES**



**MATERIEL FORESTIER
BOSBOUWMACHINES**




**CHARGEURS ARTICULES
KNIKLADERS**

Broyeurs à marteaux
Klepelmaaiers (hamers)


HERCULES

REF			
UETRGC105MZA	1M05	230 KG	20-50
UETRGC125MZA	1M25	249 KG	20-50
UETRGC155MZA	1M55	276 KG	40-70
UETRGC175MZA	1M75	294 KG	50-70



TAURUS

REF			
UETRDESP125MZA	1M25	312 KG	25-50
UETRDESP155MZA	1M55	367 KG	40-70
UETRDESP175MZA	1M75	397 KG	50-70



Broyeurs d'accotement
Bermmaaiers

PEGASUS

REF			
UEDESB1050	1M05	230 KG	25-50
UEDESB1250	1M25	250 KG	30-50
UEDESB1400	1M40	280 KG	40-60



PHOENIX

**Broyeurs de branches
Houthakselaar**



TAURUS

REF	Ø MM	kg	HP	Tractor
UERTRF3018Z	100	195 KG	4	18-50



**Pelle excavatrice
Retro-graaf machines**

REF	Model	Angle	Depth	Weight	Tractor
UERETH135Z	1M40	130°	20 CM	250 KG	18-50

URSA



Cazo 200 mm



Photos non contractuelles. Toutes les données techniques sont révisables et données à titre purement indicatif. Alle gegevens mogen veranderen. Neem contact met ons voor meer inlichtingen.

Tondeuses à gazon Gazonmaaier

REF				
TC 480	1M20	3	12-30	166 KG
TC 590	1M50	3	18-30	198 KG
TC 710	1M80	3	25-40	244 KG
TC 910	2M35	5	40-60	293 KG



Version quads Quads versie



Version pro / Pro versie

REF				
SGM 48	1,20 M	3	14-50	203 KG
SGM 60	1,50 M	3	18-50	226 KG
SGM 72	1,80 M	3	25-50	251 KG
SGM 84	2,10 M	3	30-50	300 KG



Option / Optie : Montage frontal / Front aankoppeling

REF				
TMA 120	1,20 M	3	14-50	152 KG
TMA 150	1,50 M	3	18-50	175 KG
TMA 180	1,80 M	3	25-50	195 KG



Gyrobroyeurs Weidebloters

REF				
DL 09 EV	90 CM	12-30	2	130 KG
DL 10 EV	1 M	14-30	2	143 KG
DL 11 EV	1M10	20-30	2	160 KG
DL 120	1M20	25-50	2	176 KG
DL 135	1M35	28-50	2	198 KG
DL 150	1M50	35-60	2	235 KG
DL 153	1M50	40-80	3	260 KG
DL 183	1M80	60-100	3	345 KG
TR 220/C3	2M20	60-100	6	400 KG
TR 270/C3	2M70	45-85	6	480 KG



REF				
GMF 155	1M55	50-90	3	413 KG
GPF 185	1M85	70-110	3	580 KG



Collecteurs de gazon Gazon opvangbakken







Broyeurs à fléaux quads ATV'S klepelmaaiers







Broyeurs à fléaux/marteaux Klepelmaaiers/hamers

GINGER

REF				
GINGER 106	1M06	15-25	140 KG	32/16
GINGER 125	1M25	20-30	150 KG	40/20







DISCO

REF				
DISCO 96	0M96	12-20	150 KG	32/16
DISCO 115	1M15	15-25	160 KG	32/16
DISCO 125	1M25	20-35	175 KG	40/20
DISCO 145	1M45	25-35	195 KG	40/20







DISCO TOP

REF				
DT 96	0M96	12-20	150 KG	32/16
DT 115	1M15	15-25	160 KG	32/16
DT 125	1M25	20-35	175 KG	40/20
DT 145	1M45	25-35	195 KG	40/20

- Déportable mécaniquement de 45 CM
- Mechanisch verstek van 45 CM

CENTURION




REF					Deport Shift
C 106	1M06	18	218 KG	16	20 CM
C 132	1M32	25	257 KG	20	28 CM
C 158	1M58	30	285 KG	24	28 CM



- Marteaux / Hamers
- Déportable / Verstekbaar


Option / Optie
Déport hydraulique / Hydraulisch verstek

FLIPPER

REF			
FLIPPER 158	1M58	288 KG	48
FLIPPER 186	1M86	324 KG	56







TL/TM

REF			
TL 1200 FSC	1M20	210 KG	72
TL 1500 FSC	1M50	220 KG	88
TM 1300 FSC	1M30	253 KG	80
TM 1600 FSC	1M60	285 KG	96
TM 1900 FSC	1M90	310 KG	112





Broyeurs d'accotement Bermmaaiers

FUNNY SUPER

REF				
FS 106	1M06	18	245 KG	32/16
FS 132	1M32	25	260 KG	40/20







CENTURION SUPER

REF				
CS 106	1M06	25	290 KG	16
CS 132	1M32	30	350 KG	20
CS 158	1M58	40	372 KG	24



T85

REF				
T85-180	1M80	60	625 KG	24/48
T85-200	2M	70	650 KG	28/36
T85-220	2M20	80	685 KG	32/64



Broyeurs à marteaux Klepelmaaiers

SFM 25 - 90 cv / pk

REF				
SFM 100	1M	22	300 KG	12
SFM 115	1M15	25	320 KG	14
SFM 130	1M30	30	366 KG	16
SFM 145	1M45	35	388 KG	18
SFM 160	1M60	40	412 KG	20
SFM 175	1M75	45	434 KG	22
SFM 205	2M05	55	482 KG	26
SFM 220	2M20	60	506 KG	28

Maxi 4 cm



- Marteaux
- Rouleau AR - Patins latéraux
- Cardan

Option : Déport hydraulique

- Hamers
- Achtersteunrol - Zijsleepvoeten
- Aftakas

Optie : Hydraulisch verstek

BMF 35 - 80 cv / pk

REF				
BMF 145	1M45	35-80	510 KG	16

Maxi 6 cm



- Marteaux
- Rouleau AR - Patins latéraux - Cardan
- Déport hydraulique

- Hamers
- Achtersteunrol - Zijsleepvoeten - Aftakas
- Hydraulisch verstek

BPF 60 - 135 cv / pk

REF				
BPF 160	1M60	60 - 120	640 KG	16
BPF 180	1M80	70 - 120	680 KG	16
BPF 200	2M	80 - 120	735 KG	20
BPF 225	2M25	90 - 120	800 KG	20
BPF 250	2M50	100 - 120	865 KG	24
BPF 280	2M80	100 - 135	945 KG	28

Maxi 8 cm



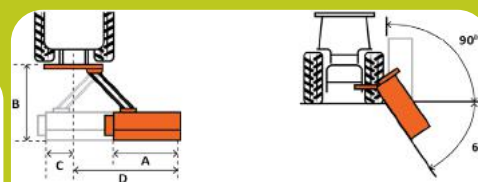
- Marteaux
- Rouleau AR - Patins latéraux - Cardan
- Déport hydraulique

- Hamers
- Achtersteunrol - Zijsleepvoeten - Aftakas
- Hydraulisch verstek

AFM 55 - 120 cv / pk





REF				
AFM 160	1M60	60 - 100	657 KG	16
AFM 180	1M80	70 - 110	690 KG	20
AFM 200	2M	90 - 120	715 KG	20

Maxi 6 cm



Model	A	B	C	D
AFM160	1580	2243	821	2260
AFM180	1780	2243	821	2460
AFM200	1980	2243	821	2660

Broyeurs à fléaux Motoculteurs Klepelmaaiers Motocultors

REF				
MTP 500	50 CM	8 - 19	55 KG	20
MTP 600	60 CM	10 - 19	60 KG	20
MTP 700	70 CM	12 - 19	70 KG	28
MTP 800	80 CM	14 - 19	75 KG	28
MTP 1000	1 M	16 - 19	85 KG	36








Tondeuses sous-clôtures Ondermaaiers

Disque Ø 620mm - déport hydraulique 430mm - 140KG
Schijf Ø 620mm - hydraulisch verstek van 430mm - 140KG

NEW







Tondo-broyeurs-ramasseurs Klepelmaaiers met opvang

REF						Capacité ramasseur Inhoud opvang
T10 Pick-up 100	1M03	15 - 35	1M14	310 KG	24	600 L
T10 Pick-up 120	1M23	20 - 35	1M34	340 KG	32	720 L
T10 Pick-up 140	1M43	25 - 35	1M54	365 KG	40	840 L
T10 Pick-up 160	1M63	30 - 35	1M74	390 KG	48	950 L



OPTION : Kit scarificateur
OPTIE : Verticuteerkit



REF					Capacité ramasseur Inhoud opvang
KOALA 1000	1M	16	210 KG	32	600 L
KOALA 1200	1M20	20	250 KG	40	700 L
KOALA 1200 PRO	1M20	25	330 KG	40	700 L
KOALA 1600	1M60	25	310 KG	50	900 L
KOALA 1600 PRO	1M60	30	390 KG	50	900 L


OPTION : Kit scarificateur
OPTIE : Verticuteerkit

Epareuses Bermmaaiers met hydr. arm

Option / Optie

Taille-haies 1M50 / Haagschaar 1M50
Joystick



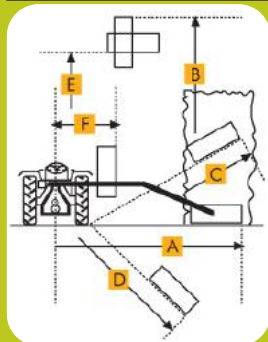
REF	Tête Top	Portée max Max verstek			KG min tracteur Min KG tractor
M 250	60 CM	2M50	20 - 35	305 KG	800 KG
M 290	60 CM	2M90	25 - 40	330 KG	800 KG
M 300	80 CM	3M10	30 - 50	480 KG	900 KG
M 300 S	80 CM	3M10	30 - 50	510 KG	900 KG
M 380	80 CM	3M90	40 - 55	490 KG	940 KG
M 380 S	80 CM	3M90	40 - 55	550 KG	940 KG
M 400	1 M	4M20	50 - 80	715 KG	2200 KG
M 400 S	1 M	4M20	50 - 80	730 KG	2200 KG
M 44	1 M	4M45	70 - 100	700 KG	2200 KG
M 44 S	1 M	4M45	70 - 100	720 KG	2200 KG

Taille-haies Haagscharen

TRIMMY EVO 18 - 50 cv / pk

Lamier 1M50 / Maaibalk 1M50 - 30 mm MAXI

REF	A	B	E	F	KG
Trimmy EVO SAFE	3M74	4M96	3M96	50 CM	280 KG
Trimmy EVO PRO	3M74	4M96	3M23	52 CM	290 KG



Version PRO - PRO versie

Taille-haie télescopique / Telescopisch haagsharen



**VERSION TRACTEURS
TRACTOREN VERSIE**



**VERSION AUTONOME
ZELFSTANDIGE VERSIE**



**VERSION CHARGEURS
LADERS VERSIE**

Lamiers / Heggen - Takkenschaar



3 CM



10 CM



6 - 15 - 18 CM



MINILEM

1M25 - 1M65 - 2M05 - 2M45

Groupes d'arrosage Autonome watergeefgroepen

1000L
et / en
1500 L



TRIMMY EVO PRO

Aspirateurs de feuilles Bladzuigers

Sur ridelles Zijschotten versie

- Turbine Ø 400 mm
- Sécurité entre le moteur et la turbine
- Tuyau d'aspiration de 3m30 (Ø 160 mm)
- Moteur B&S 6,5 cv - 70 KG
 - Turbine Ø 400 mm
 - Veiligheid tussen motor en turbine
 - 3m30 zuigbuis (Ø 160 mm)
 - B&S 6,5 pk - 70 KG



- Turbine Ø 400 mm
- Moteur 9 à 20 cv
- Turbine Ø 400 mm
- Motoren van 9 tot 20 pk



Sur remorque Aanhangwagen versie



3-points tracteurs Tractoren versie



- Turbine Ø 400 mm
- Min. 13 cv
- Cardan

- Turbine Ø 400 mm
- Min. 13 pk
- Aftakas

Balayeuses Veegmachines

- 1m25 à 2m50
- Pour tracteurs - chargeurs - chariots élévateurs - ...
- Entraînement via cardan ou hydraulique du porteur
- 1m25 tot 2m50
- Voor tractoren - laders - heftrucks - ...
- Aandrijving met aftakas of hydrauliek van drager



Aussi / Ook



Pour motoculteurs
Voor Motoculteurs

Pour / voor quads



**Fraises rotatives
Bakfrezen**

ULL 10 - 25 cv / pk

- 4 lames par flasque
- Transmission latérale par chaîne
- 4 messes per flens
- Zijaandrijving met ketting



REF				
ULL 85	0M85	10-25	120 KG	16
ULL 105	1M05	14-25	130 KG	20
ULL 125	1M25	20-25	140 KG	24

**Gamme professionnelle
Professionele versie**

6 Lames par flasque
Messen per flens

Transmission latérale par engrenages
Zijaandrijving met tandwielen



UL 14 - 40 cv / pk

REF				
UL 36	92 CM	14 - 40	153 KG	24
UL 42	1M07	16 - 40	167 KG	30
UL 48	1M22	20 - 40	181 KG	36
UL 60	1M53	25 - 40	200 KG	42

UM 25 - 50 cv / pk



REF				
UM 53	1M35	25 - 50	256 KG	42
UM 56	1M50	30 - 50	262 KG	42
UM 60	1M65	35 - 50	285 KG	48
UM 72	1M85	40 - 50	310 KG	54

UH 45 - 80 cv / pk





REF				
UH 56	1M50	40 - 80	359 KG	36
UH 60	1M65	45 - 80	390 KG	42
UH 72	1M90	50 - 80	420 KG	48
UH 84	2M14	55 - 80	455 KG	54

Photos non contractuelles. Toutes les données techniques sont révisables et données à titre purement indicatif. Alle gegevens mogen veranderen. Neemt contact met ons voor meer inlichtingen.

Charrues Ploegen

- Avec roue contrôle profondeur
- Met dieptewiel


REF			Profondeur Werkdiepte	Retournement Wentelen
DR 14/20/03	14 - 20	76 KG	18	MECA.
DR 20/24/02A	18 - 24	88 KG	20	MECA.
DR 20/30/02B	20 - 30	120 KG	25	MECA.
DR 30/35/01M	30 - 35	130 KG	30	MECA.
DRI 03	14 - 20	80 KG	18	HYDR.
DRI 02A	18 - 25	93 KG	20	HYDR.
DRI 02B	20 - 30	125 KG	25	HYDR.
DRI 01M	30 - 35	155 KG	30	HYDR.
DRI 01C	35 - 50	165 KG	30	HYDR.
DBI-02B	45 - 60	250 KG	25	HYDR.



Aussi / Ook

- Charrue 2 socs = DBI
- 2 scharen ploegen = DBI

Cultivateurs Kultivatoren

REF		Rouleau Steunrol
CUL 110	1,10 M	1,20 M
CUL 135	1,35 M	1,45 M
CUL 165	1,65 M	1,75 M






Cover-crop Schijveneg

- De 0,8 à 2m66
- Pour tracteurs de 20 à 55 cv
- Van 0,8 tot 2m66
- Voor tractoren van 20 tot 55 pk






Extirpateurs Extirpators

REF				Dents Tanden
DT 18	1,15 M	14	75 KG	5
DT 20	1,20 M	18 - 26	100 KG	5
DT 30	1,40 M	28 - 35	130 KG	5
DS 25	1,50 M	35 - 60	150 KG	7
DTM 30	1,20 M	24 - 35	130 KG	5
CM5	1,25 M	30 - 40	150 KG	5
CMR7	1,75 M	40 - 60	230 KG	7



Sous-soleuses Diepgronders

REF				Dents Tanden
DD 1	-	15 - 18	30 KG	1
DD 3	1,20 M	18 - 22	75 KG	3
DD 5	1,20 M	24 - 30	100 KG	5
DD 5R	1,50 M	30 - 35	110 KG	5
RDL 3	1,40 M	40 - 50	175 KG	3
RDL 5	1,60 M	45 - 55	205 KG	5






Sous-soleuses draineuses Drainage diepgronders




- 1 dent
- Tracteurs 15 à 50 cv
- 1 tand
- Tractoren tussen 15 en 50 pk



Lames niveleuses Niveleerbladen

REF		Lames Blad		
D-120	1M20	45 CM	14 - 30	105 KG
D-140	1M40	45 CM	30 - 40	115 KG
D-160	1M60	45 CM	35 - 50	150 KG
D-180	1M80	50 CM	40 - 60	190 KG
D-200	2 M	50 CM	50 - 70	210 KG

Aussi / ook :
2,20 M - 2,50 M - 3 M



Rateaux-andaineurs 3-punt rakes

REF		
LS-150	1M50	113 KG
LS-180	1M80	160 KG

Option : 2 roues contrôle profondeur
Optie : 2 dieptewielen



Rouleaux Landrollen

- 1M20 - 1M50 : Ø 320 MM
- 1M40 - 1M60 - 1M80 : Ø 508 MM
- Lestable avec du sable
- Avec timon
- 1M20 - 1M50 : Ø 320 MM
- 1M40 - 1M60 - 1M80 : Ø 508 MM
- Zand vulbaar
- Met trekarm

Ø 320 MM



Version 3-points - Trainé
3-punt - Getrokken versie



Ø 508 MM

**POUR MOTOCULTEURS
VOOR MOTOCULTOREN**

Bêcheuses Spitfrezen

- Pour tracteurs de 16 à 280 cv
- De 0,83 à 3m70
- De 20 à 45 cm de profondeur
- Voor tractoren van 16 tot 280 pk
- Van 0,83 tot 3m70
- Van 20 tot 45 cm werkdiepte



Aussi / ook :

Pour motoculteurs 50/65 cm
Voor motoculteurs 50/65 cm



Semoir manuel 1rang 1 rijige geduwdezaaimachine



Enfouisseuses de pierres Overtopfrezen



Herses rotatives Rotoreggen

- Largeur de travail de 1M05 à 1M55
 - De 18 à 40 CV - Modèles légers
- OPTION :** Semoir





- Werkbreedte van 1M05 tot 1M55
 - Van 18 tot 40 PK - Lichte versie
- OPTIE :** Zaaimachine



Herses rotatives Rotoreggen

En standard :
Standaard uitvoering :

Pour micro-tracteurs de 12 à 25 cv
Voor compacttractoren van 12 tot 25 pk

REF					Dents Tanden
ROTEX L104	1M04	1M19	14 - 25	241 KG	12





- Rouleau métal déployé
+ lame niveleuse

- Rasterrol
+ niveleerblad



Semoir - Zaaimachine

Pour tracteurs horticoles de 18 à 100 cv
Voor tuinbouwtractoren van 18 tot 100 pk

REF					Dents Tanden
ROTEX 110	1M10	1M23	18 - 45	287 KG	10
ROTEX 130	1M30	1M43	25 - 45	312 KG	12
ROTEX 150	1M50	1M63	30 - 50	347 KG	14
ROTEX 170	1M70	1M83	40 - 100	398 KG	16
ROTEX 190	1M90	2M03	50 - 100	453 KG	18



Accessoires motoculteurs Motocoltors toebehoren



Engazonneuse ENGA 750 Zaaimachine ENGA 750

- 75 cm - 4 cv - Avancement HST
- 75 cm - 4 pk - HST aandrijving



Microgranulateurs Multidoseerders

- 80 - 120 L



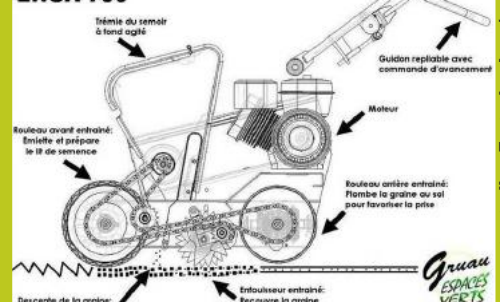
Epandeurs de compost Compoststrooiers

- 1M50 - 750 KG
- 1M80 - 900 KG






Epaisseur de la couche entre 2 et 10 mm
Laagdikte tussen 2 en 10 mm

ENGA 750



Photos non contractuelles. Toutes les données techniques sont révisables et données à titre purement indicatif. Alle gegevens mogen veranderen. Neemt contact met ons voor meer inlichtingen.




Herses rotatives Rotoreggen

ALFA	REF			Profondeur de travail Werkdiepte		Dents Tanden
	ALFA 90	0M90	18 - 40	21 CM	265 KG	4 + 4
	ALFA 110	1M10	20 - 40	21 CM	290 KG	6 + 4
	ALFA 130	1M30	25 - 40	21 CM	315 KG	6 + 6
	ALFA 150	1M50	30 - 40	21 CM	335 KG	8 + 6
	ALFA 170	1M70	35 - 40	21 CM	385 KG	8 + 8






OPTION / OPTIE : Semoir gazon / Zaaimachine









SIRIO	REF			Profondeur de travail Werkdiepte		Dents Tanden
	SIRIO 110	1M10	25 - 70	26 CM	335 KG	6 + 4
	SIRIO 130	1M30	26 - 70	26 CM	370 KG	6 + 6
	SIRIO 150	1M50	30 - 70	26 CM	400 KG	8 + 6
	SIRIO 170	1M70	35 - 70	26 CM	435 KG	8 + 8
	SIRIO 190	1M90	40 - 70	26 CM	470 KG	10 + 8
	SIRIO 210	2M10	45 - 70	26 CM	505 KG	10 + 10
	SIRIO 230	2M30	50 - 70	26 CM	530 KG	12 + 10




Enfouisseuses de pierres Overtopfrezen

SC	REF			Profondeur de travail Werkdiepte		Lames Messen
	SC 100	1M	16 - 28	12 CM	240 KG	12 + 12
	SC 120	1M20	20 - 28	12 CM	260 KG	14 + 14



SA	REF			Profondeur de travail Werkdiepte		Lames Messen
	SA 100	1M	25 - 50	14 CM	 370 KG	12 + 12
	SA 120	1M20	30 - 50	14 CM	 405 KG	14 + 14
	SA 135	1M35	35 - 50	14 CM	 435 KG	16 + 16

DEPORTABLE / VERSTEKBAAR

SB	REF			Profondeur de travail Werkdiepte		Lames Messen
	SB 120	1M20	30 - 80	15 CM	545 KG	30
	SB 140	1M40	45 - 80	15 CM	590 KG	36
	SB 165	1M65	40 - 80	15 CM	635 KG	42
	SB 185	1M85	50 - 80	15 CM	680 KG	48
	SB 205	2M05	60 - 80	15 CM	720 KG	54



TAEV micro-tracteurs TAEV compacttractoren



- Tracteurs de maximum 26 cv
- 2 vrilles : Ø 150 / Ø 220
- Longueur de vrilles : 85 cm
- Tractoren van maximum 26 pk
- 2 boren : Ø 150 / Ø 220
- Boren van 85 cm lengte



Version tracteurs horticoles / agricoles Tuinbouw / landbouwtractoren versie



REF	Vrilles Boren Ø		
TDM/1	100 - 400	25 - 50	150 KG
TDM/2	100 - 400	25 - 80	180 KG

- Pour tracteurs de 25 à 80 cv
- Vrilles : Ø 100 à 400 mm
Longueur 1M
- Voor tractoren van 25 tot 80 pk
- Boren : Ø 100 à 400 mm
1M lengte

Aussi modèles lourds Ook zwaardere modellen

Version mini-pelles et chargeurs Minikranen en laders versie



Secoueur d'arbres Boomschudder

Thermique Benzine

- Moteur 2 temps 63 CC
- En standard avec 3 vrilles : Ø 100 / Ø 150 / Ø 200 mm
- 2-takt motor 63 CC
- Standaard met 3 boren : Ø 100 / Ø 150 / Ø 200 mm



Bétonnières Betonmolen

- 3-points - 3-punt
- 180 / 350 L
- **Aussi** : Vidange hydraulique 320 KG
- **Ook** : Hydraulisch legen 320 KG



Groupes électrogènes Stroomgroepen

REF	KVA - 230 V	KVA - 400 V
TG 25/15	9	25
TG 27/15	9	27
TG 30/15	12	30

- AVR - 1500 TR/min
- 230/400 V



Pour tracteurs horticoles et agricoles Voor tuinbouw en landbouwtractoren

Planteuses PDT Aardappelplanters

Automatique / Automatisch



1 rang - 1 rij



2 rangs - 2 rijen



- Min 30 CV / PK
- Avec tapis secoueur (1 ou 2)
Met schudband (1 of 2)

Arracheuses PDT Aardappelrooiers

- Maxi 30 CV / PK
- Ejection AR / Achteruitworp



- Min 30 CV / PK
- Ejection latérale / Zijuitworp



Porte-outils 1M50 Werktuigdrager 1M50



Butteurs PDT
Aardappelhogers



Arracheurs PDT
Aardappelrooiers



Vibroculteur 3 dents
Triltandcultivator 3 tanden



BUTTER TYPE LOURD ZWAARDER AARDAPPELOPHOGER




- 2M - 3 éléments
- 2M - 3 elementen

Accessoires motoculteurs Toebehoren motoculteurs



Distributeurs d'engrais Meststofstrooiers

- Cuve acier **P**
- Ijzer vat **P**
- **OPTION** : Cuve résine = **PL**
- **OPTIE** : Polyethyleen kuip = **PL**
- Réglage du débit
- Regelen van debiet
- Pour engrais / sel / sable
- Voor meststof / zout / zand

REF	L	Kg		Kg
P/PL 180	170 L	200 KG	8/14M maxi	54 KG
P/PL 300	270 L	320 KG	8/14M maxi	58 KG
P/PL 500	385 L	450 KG	8/14M maxi	63 KG
P PRO 300 (INOX)	270 L	320 KG	8/14M maxi	58 KG





Version tractée / getrokken versie



Ebouseurs de prairies Weideslepen

Cadre galvanisé - Gegalvaniseerd frame

REF		
D 135	1M35	1M35
D 170	1M70	1M70
D 200	2M	2M
D 250	2M50	2M50
D 400 P	4M	2M
D 500 PH	5M	2M20

PH = repliage hydr / hyd. vouwen




AGRI
5M
6M
8M



Modèle ECO tracté +/- 1M50 x 1M30
Getrokken ECO versie +/- 1M50 x 1M30

Semoirs quads Quads strooiers

REF	Capacité Inhoud		Débit Flow
T24 - 24 - 70	70 L	24 M	0-445 KG/H
T28 - 28 - 70	70 L	28 M	0-445 KG/H
T28 - 28 - 120	120 L	28 M	0-445 KG/H

- Anti-limaces, engrais verts
- Réglage électrique de la largeur d'épandage
- Anti-slakken, groenbemester
- Elektrisch regeling van strooibreedte

OPTION
Attelage tracteur

OPTIE
3-punt koppeling



Herses de manèges Pisteslepen

Version STD
STD versie


Version PRO
PRO versie



Aérateurs de prairies Weidebeluchters

Galvanisé - Gegalvaniseerd

OPTION : 2 extensions de 60 CM
OPTIE : 2 verlengstukken van 60 CM

REF		Kg
D 2A 120	1M20	80 KG
D 2A 150	1M50	95 KG
D 2A 180	1M80	110 KG
D 2A 210	2M10	125 KG
D 2A 240	2M40	160 KG



Herses de prairies Weide-eggen



1M20 - 1M50 - 1M80 - 2M20

MATERIEL DE FENAISSON / HOOIMACHINES


Pour micro-tracteurs
Voor compacttractoren

REF		Couteaux Messen			Montage
TFU 1000	1M	4	14 - 18	90	AR/Achter
TFU 1150	1M15	8	16 - 20	95	AR/Achter
TFL 1000	1M	4	15 - 25	175	Lat / Zij
TFL 1150	1M15	8	18 - 30	190	Lat / Zij
TFL 1350	1M35	8	25-40	215	Lat / Zij



Barres faucheuses Balkmaaiers

REF			
LK 125	1M25	15	152 KG
LK 170	1M70	20	170 KG
LK 170 H	1M70 hydr.	20	170 KG
LK 190 H	1M90 hydr.	25	185 KG



Rateaux - faneurs Snelhooiers

REF			
TS 160	1M60	15	165 KG



Faucheuses à tambours Trommelmaaiers

Pour tracteurs horticoles/agricoles
Voor tuinbouw/landbouwtractoren

REF				Montage
Z001/1 M	1M35	25	240 KG	Lat / Zij
Z001/1	1M35	30	280 KG	Lat / Zij
Z001	1M65	40	320 KG	Lat / Zij
Z001/2	1M85	60	380 KG	Lat / Zij
Z001/3	2M10	70	560 KG	Lat / Zij



Faucheuses à disques Schijvenmaaiers

De 1M30 à 3M20 / Van 1M30 tot 3M20



REF			
DK130/3 1N	1M30	24	220 KG



Faneuses Hooikeerders




REF		Bras Armen		
DF 200	2M	5	14	120 KG
DFA 200C COMBI	2M	5	14	160 KG
DF 240	2M40	5	16	130 KG
DF 260	2M60	6	20	140 KG
DFA 260C COMBI	2M60	6	20	180 KG
DF 310	3M10	6	25	170 KG

DFA 200 C et DFA 260 C = Faneuse + andaineuse
DFA 200 C en DFA 260 C = Hooikeerder + cirkelhark






Photos non contractuelles. Toutes les données techniques sont révisables et données à titre purement indicatif. Alle gegevens mogen veranderen.

Faneuses Hooikeeders

REF		Transport Vervoer		
RAS 400	4M - 4 rotors	2M50	40	574 KG
RAS 600	6M - 6 rotors	2M90	60	732 KG
RAS 800	8M - 8 rotors	2M90	90	1100 KG






Faneuses-andaineuses Combi hooimachines

REF		Transport Vervoer		
Z 275	2M80	3M	30	300 KG



Andaineuses Cirkelharken

REF		Transport Vervoer		
DA 170	1M70	1M28	12	212 KG
DA 200	2M	1M30	16	220 KG
DA 240	2M40	1M30	20	240 KG
DA 280	2M80	1M60	25	265 KG
RS320	3M20	1M25	30	345 KG
RS430	4M30	2M	50	600 KG





Presses à balles carrées Vierkantebalenpersen



- Min 20 cv
- Chambre 34x44 cm
- Longueur balles : 40 à 130 cm
- Min 20 pk
- Kanaal 34x44 cm
- Balen lengte : tussen 40 en 130 cm

Mini-presses Mini ronde balenpersen

- Min 18 cv / pk

REF	Balles Balen		
050 Z	Ø 50 x 70 CM	18 - 40	404 KG
070 Z	Ø 60 x 70 CM	24 - 40	452 KG
950	Ø 75 x 95 CM	30 - 55	520 KG

- Largeur pickup 80 CM (sauf 950: 1M05)
- Pompe hydraulique indépendante
- Liage ficelles
- Pickup breedte 80 CM (behalve 950 : 1M05)
- Onafhankelijke hydraulisch pomp
- Verbinding met touw



Pulvérisateurs Sputmachines

Version tracteur Traktor versie



- 120 / 200 / 300 / 400 L
- Rampe de 3 ou 4 ou 7 M (en option)
- Tuyau - Lance - Enrouleur 50 M (en option)
- 120 / 200 / 300 / 400 L
- Sputboom van 3 of 4 of 7 M (otpie)
- Darm - Lans - 50 M oproller (otpie)

Porte à dos Rugsproeier

- 20 L - Moteur 4 temps
- 20 L - 4-takt motor



Atomiseurs Vernevelaars

REF	L	Ø Turbine	Buses Doppen
S-ATP120	120 L	500 MM	5 + 5
S-ATP 200	200 L	500 MM	5 + 5
S-ATP 300	300 L	620 MM	6 + 6



Version tracteurs de jardin Zitmaaier versie

- 50 / 120 L
- Rampe 2 M
- 5 M de tuyau + lance
- 50 / 120 L
- Sputboom 2 M
- 5 M darm / lans



Brouettes de pulvérisation Kruiwagen spuittoestel

- 50 L - Moteur Honda GX25
- 100 L - Moteur Honda GCV135
- Enrouleur + 25 M de tuyau + lance
- 50 L - Honda motor GX25
- 100 L - Honda motor GCV135
- Oproller + 25 M darm / lans



Version quads Quads versie

- 90 L
- Rampe de 3 M
- 5 M de tuyau + lance
- 90 L
- Sputboom 3 M
- 5 M darm + lans



Version ECO ECO versie



- 57 L - 95 L + 5 M de tuyau + lance
- 57 L - 95 L + 5 M darm + lans

Bennes Transportbakken

- Pour tracteurs horticoles (EV) et agricoles (AG)
- Porte arrière - lame racloir
- Voor tuinbouw (EV) en landbouw (AG) tractoren
- Met klep en schraper

REF	Type		Profondeur Diepte	Hauteur Hoogte	
10 SAR M	EV	1M	65 CM	45 CM	56 KG
12 SAR M	EV	1M20	65 CM	45 CM	60 KG
14 SAR M	EV	1M40	65 CM	45 CM	64 KG
100 SARG	EV	1M	65 CM	45 CM	56 KG
125 SARG	EV	1M25	65 CM	45 CM	61 KG
150 SARG	EV	1M50	65 CM	45 CM	65 KG
10 R M	EV	1M	65 CM	55 CM	90 KG
12 R M	EV	1M20	65 CM	55 CM	100 KG
10 SARINTER	EV	1M	75 CM	55 CM	110 KG
12 SARINTER	EV	1M20	75 CM	55 CM	120 KG
14 SARINTER	EV	1M40	75 CM	55 CM	130 KG
14 R	EV/AG	1M40	93 CM	60 CM	125 KG
14 SAR	AG	1M40	93 CM	60 CM	160 KG
16 R	AG	1M60	93 CM	60 CM	140 KG
16 SAR	AG	1M60	93 CM	60 CM	175 KG
18 R	AG	1M80	93 CM	60 CM	155 KG
18 SAR	AG	1M80	93 CM	60 CM	190 KG
20 SAR 4	AG	2M	93 CM	60 CM	270 KG

R : Bennage avant / Vooraan kippend

SAR : Bennage central / Midden kippend

SARG : Bennage central + galva / Midden kippend + verzinkt



OPTION : Rehausses grillagées
pour SARM, SARINTER et SAR

OPTIE : Loofrekken
voor SARM, SARINTER en SAR

Godets hydrauliques Hydraulisch schepbakken

Pour micro-tracteurs / voor compacttractoren

REF		L	
10 SAR1V	1M	150 L	87 KG
12 SAR1V	1M20	180 L	92 KG
14 SAR1V	1M40	210 L	97 KG
15 SAR1V	1M50	580 L	310 KG
16 SAR1V	1M60	620 L	320 KG
18 SAR1V	1M80	700 L	330 KG
20 SAR2V	2M	1100 L	440 KG
22 SAR2V	2M20	1210 L	460 KG
24 SAR2V	2M40	1320 L	486 KG



Bennes hydraulique agricoles Landbouw hydr. transportbakken

REF		Profondeur Diepte		Hauteur Hoogte
160-100H	1M60	1M	280 KG	40 CM
180-125H	1M80	1M25	330 KG	40 CM
200-125H	2M	1M25	420 KG	80 CM



OPTION : réhausses 40 CM

OPTIE : Opbouw 40 CM

Pics à balles Balendragers

- Pour tracteurs agricoles et horticoles
- 3-points ou pour chargeurs
- Voor landbouw en tuinbouwtractoren
- 3-punt koppeling of voor frontladers



Combinés porte-palettes/pic-balles Combi palletvork/ balendrager



OPTION / OPTIE

- 2 pics balles
- 2 balentanden

REF	Longueur fourches Vorken lengte	CU Laadvermogen
FP 1	90 CM	300 KG
FP 2	1M	700 KG

Fourches à palettes Palletvorken

REF	Longueur fourches Vorken lengte	CU Laadvermogen
LPM	+/- 90 CM	300 KG
FD 350	+/- 75 CM	350 KG
FD 350 R	+/- 75 CM	350 KG
FD 750	+/- 75 CM	750 KG
FD 750 R	+/- 75 CM	750 KG
FD 1000 R	+/- 1M00	1 T



LPM

FD 350 R / 750 R / 1000 R
Fourches réglables
Verstelbare vorken



FD 750 / 1000

Mats élévateurs Hefmast

0,8 T - 1,5 T - 2 T



Bacs de lestage Balansboxen

REF	Volume Inhoud
CP 1	135 L
CP 2	225 L



Chargeurs frontaux Frontladers



POUR / VOOR: Kubota - Iseki - Farmtrac - Fieldtrac - JD - Shibaura - Yanmar - New Holland - Lanidini - Lamborghini - Same - Deutz - MF - Goldoni - Ferrari - Valpanada - Mac Cormick - Pasquali - BCS - Antonio Carraro - Kiota - Solis - Dong Feng - ...



Relevages AVANT Frontliften




De/Van 300 à/tot 3300 KG



Bennes à ridelles Kipwagens



AVEC / MET COC


REF	 Kg	Dimensions Afmetingen	Ridelles Schotten	Roues Wielen
GV 31 BR	3000 KG	3M x 1M50	50 CM	10/75 x 15.3
GV 40 BR	4000 KG	3M20 x 1M80	50 CM	10/75 x 15.3
GV 46 BR	4600 KG	3M50 x 1M98	50 CM	11.5/80 x 15.3
GV 60 BR	6000 KG	4M00 x 1M98	50 CM	13/65 x 18

Version tracteurs Tractoren versie

AVEC / MET COC




Version motoculteurs Motoculteurs versie

REF	 Kg	Dimensions Afmetingen	Ridelles Schotten	Roues Wielen
T 14	500 KG	1M30 x 1M	30 CM	400X8



Version tracteurs horticoles Tuinbouwtractoren versie

REF	 Kg	Dimensions Afmetingen	Ridelles Schotten	Bennage Kippend	Roues Wielen
D12H	1000 KG	1M x 1M60	40 CM	Hydr.	20 x 1000 x 8
D152H	1500 KG	1M10 x 2M10	40 CM	Hydr.	20 x 1000 x 8
D254H	2500 KG	1M20 x 2M40	40 CM	Hydr.	20 x 1000 x 8
RMT 1000	1000 KG	1M20 x 2M	35 CM	Mec.	600 x 9
RMTB 1020	1000 KG	1M20 x 2M	35 CM	Hydr.	600 x 9



RMT



D12H



D254H

OPTION : Rehausses grillagées
OPTIE : Opbouw loofrekken

Tonnes à eau Watertanks



De/Van 1000 L à/tot 5200 L

Pompes à eau Waterpompen

- Débit maxi : 180 L/min
- Maxi debiet : 180L/min



Epandeurs à fumier Mestwagens



- 800 KG
- 1M50 x 70 CM x 50 CM
- Entraînement via les roues
- 2 moulins horizontaux
- 800 KG
- 1M50 x 70 CM x 50 CM
- Wiel aandrijving
- 2 horizontale molen

- 1T5 CU
- 2M x 90 CM x 75 CM
- 2 moulins horizontaux

- 1T5 laad vermogen
- 2M x 90 CM x 75 CM
- 2 horizontale molens



- 3T5
- 3M70 x 1M70 x 50 CM
- 4 moulins verticaux
- Homologué routes

- 3T5
- 3M70 x 1M70 x 50 CM
- 4 verticale molen
- Verkeer goed gekeurd

DESHERBAGE ECOLOGIQUE / ONKRUID APPARATEN

Désherbage mécanique Mechanisch onkruidbestrijding

Brosse de désherbage / onkruidborstels



Rabots desherbeurs / onkruidschrapers



Fendeuses de bûches ECO Houtknievers ECO

Scies circulaires ECO Zaagtafels ECO



FE7THP

- 230 V - 2200 W
- 7T - 52 CM
- 59 KG



FE7TV

- 230 V - 3000 W
- 7T - 50 CM
- 98 KG



FE10TVC

- 230 V - 3500 W
- 10T - 102 CM
- 131 KG



FEPTO

- CARDAN
- 12T/14T - 100 CM
- 16T/22T - 110 CM



**SC505EM
SC700EM**

- 230 V - 3000 W
- Ø 505mm - 65KG
- 230 V - 3000 W
- Ø 700mm - 95KG



SC700TH

- ESSENCE / BENZINE
- Ø 700mm
- 121KG

Broyeurs de branches Houthakselaars

ECO



REF	Ø MAXI	Caract.	Kg
BK 1000	6-8 CM	B&S CR950	98 KG
BK 1200	8 - 10 CM	LONCIN 420 CC	175 KG
GSH15E	10-12 CM	HONDA GX390	235 KG

SCUTUM



HONDA GX390

- Maxi 7/8 CM
- 1. Moteur Honda GX390
Honda motor GX390
- 2. Version tracteurs
Traktors versie
- 2 lames - 6 fléaux
2 messen - 6 hamers



**VERSION TRACTEURS
TRACTORS VERSIE**

ECO TRACTEURS - TRACTORS

16 - 100 CV/PK

REF	Ø MAXI	Caract.		Kg
WCX5	8-10 CM	/	16 - 50	195 KG
TM84H	8-10 CM	1 rouleau entraîneur 1 invoerrol	18 - 50	320 KG
WCX8	13-15 CM	/	50 - 90	339 KG
BX52R	13 CM	2 rouleaux entraîneurs 2 invoerrollen	30 - 70	390 KG
BX72R	18 CM	2 rouleaux entraîneurs 2 invoerrollen	50 - 100	560 KG



WCX



BX

Broyeurs de branches professionnels Professionele houthakselaars



- Rotor équipé de fléaux mobiles / Rotor uitgerust met losse hamers
- Version 3-points ou moteur thermique / Traktoren of motor versie
- 6 à / tot 35 CM

**Le gloutonnet
Le glouton**

MAX 8 CM



BVN 23

MAX 8 CM



BVN 34

MAX 10 CM



BVN 45

MAX 12 CM



BVN 56

MAX 17 CM



50 - 500 cv / pk

- Broyeurs de bois, souches et pierres
- Hout, stronken en stenen bosklepelmaaiers



Photos non contractuelles. Toutes les données techniques sont révisables et données à titre purement indicatif. Alle gegevens mogen veranderen. Neemt contact met ons voor meer inlichtingen.

FENDRE KLIEVEN

VP-AGRI



REF	Puissance Kliefvermogen	Moteur Motor	Kg
VMR 12 ESS SP	± 12 T - 1M08	Honda GX270	520 KG
VMR 16 ESS DP	± 16 T - 1M08	Honda GX390	560 KG
VMR 17 ESS DP	± 17 T - 1M15	Honda GX390	550 KG



PRO 13 | 17 | 22 | 27 T



Homologué
Gekeurd

VMR

REF	Puissance Kliefvermogen	Dégagement Kliefhoogte	Kg
VP 12 AGRI	± 12 T	1M08	320 KG
VP 18 AGRI	± 18 T	1M08	360 KG



SPLITOMAT

SCIER ZAGEN



COFFRE - KOFFER

TRIOMAT /
QUATROMAT



WSA



SCIOMAT



SOLOMAT



CHARGER LADEN



5 M

PALETTISEUR PALLETISEER MACHINE

NEW



Scies circulaires Zaagtafels

REF	Moteur Motor	Ø Lame Ø Zaagblad	Kg
DI 600 EM	230 V - 2200 W	Ø 600	108 KG
SHARK 700 EM	230 V - 2200 W	Ø 700	210 KG
SHARK 700 ET	400 V - 4000 W	Ø 700	210 KG
SHARK 700 SB	6 CV/PK - essence benzine	Ø 700	200 KG
SHARK 700 C	Cardan	Ø 700	175 KG
SHARK 750 C	Cardan	Ø 750	175 KG
SHARK 750 CNT 5.4	Cardan	Ø 750	440 KG

SHARK 750 CNT 5.4 : Avec tapis 5 M / Met 5 M afvoerband



Fendeuses de bûches Houtknievers

7 - 12 T



REF	Puissance Kliefvermogen	Dégagement Kliefhoogte		Kg
A7 VOR 350EM	± 7 T	42 CM	230V - 2CV	70 KG
A10 VARIO EM	± 10 T	56 CM	230V - 3 CV	130 KG
A12 VARIO EM	± 12 T	70 CM	230V - 3 CV	190 KG
A10 VARIO SB	± 10 T	56 CM	Essence - Benzine	100 KG
A12 VARIO SB	± 12 T	70 CM	Essence - Benzine	170 KG
A10 VARIO C	± 10 T	56 CM	Cardan	140 KG
A12 VARIO C	± 12 T	70 CM	Cardan	190 KG

VOR : verticale / horizontale - Gamme VARIO : verticale / oblique / horizontale
VOR : verticaal / horizontaal - VARIO : verticaal / schuin / horizontaal

Fendeuses sur remorques Houtknievers op wielas

REF	Puissance Kliefvermogen	Dégagement Kliefhoogte	Moteur Motor	Kg
PRO16SB-ROAD	± 16 T	1M13	GX160	450 KG
PRO22BIGSB-ROAD	± 22 T	1M23	GX270	490 KG

Homologué
Gekeurd



Fendeuses de bûches Houtklievers

13 - 26 T

REF	Puissance Kliefvermogen	Dégagement Kliefhoogte	Débit	Kg
PRO16KC	± 16 T	70 CM	27L/min	270 KG
PRO13C	± 13 T	1M13	30L/min	320 KG
PRO13C + treuil / lier	± 13 T	1M13	30L/min	420 KG
PRO16C	± 16 T	1M13	30L/min	335 KG
PRO16C + treuil / lier	± 16 T	1M13	30L/min	435 KG
PRO19BIGC	± 19 T	1M23	45L/min	390 KG
PRO19BIGC + treuil / lier	± 19 T	1M23	45L/min	490 KG
PRO22BIGC	± 22 T	1M23	45L/min	420 KG
PRO22BIGC + treuil / lier	± 22 T	1M23	45L/min	520 KG
PRO26BIGC	± 26 T	1M26	60L/min	630 KG
PRO26BIGC + treuil / lier	± 26 T	1M26	60L/min	730 KG
PRO 22 OR 1250C Fendeuse horizontale Horizontale houtklier	± 22 T	1M25	40L/min	600 KG



OPTION: Treuil
OPTIE: Lier



Fendeuses de bûches Houtklievers



REF	Puissance Kliefvermogen	Dégagement Kliefhoogte	Kg
Titanium 11CD	± 11 T	1M15	210 KG
Titanium 14CD	± 14 T	1M15	360 KG
Titanium 14CD + Treuil / Lier HR	± 14 T	1M15	410 KG
Titanium 18CD	± 18 T	1M15	370 KG
Titanium 18CD + Treuil / Lier HR	± 18 T	1M15	420 KG
Titanium 23CD	± 23 T	1M15	470 KG
Titanium 23CD + Treuil / Lier HR	± 23 T	1M15	520 KG
Titanium 27CD	± 27 T	1M15	510 KG
Titanium 27CD + Treuil / Lier HR	± 27 T	1M15	560 KG
Magnum 32CD	± 32 T	1M20	1400 KG



MAGNUM 32CD - 32 T



OPTION: Treuil radio-commandé

OPTIE: Lier met afstand bediening

Treuil forestiers Boslieren

Mécaniques 3 à 6,5 T
Mechanisch 3 tot 6,5 T

REF	Puissance Kliefvermogen	Dégagement Kliefhoogte	Kg	Largeur Breedte
30 E	+/- 3 T	50 M Ø 9 MM	180 KG	1M
35 M	+/- 3,5 T	70 M Ø 9 MM	232 KG	1M20
40 ECO	+/- 4 T	60 M Ø 10 MM	229 KG	1M40
40 E	+/- 4 T	70 M Ø 9 MM	331 KG	1M40
45 M	+/- 4,5 T	70 M Ø 10 MM	361 KG	1M50
50 ECO	+/- 5 T	60 M Ø 11 MM	303 KG	1M40
50 E	+/- 5 T	70 M Ø 10 MM	366 KG	1M50
55 M	+/- 5,5 T	70 M Ø 11 MM	375 KG	1M60
55 MR	+/- 5,5 T	70 M Ø 11 MM	385 KG	1M60
85 MR	+/- 8,5 T	90 M Ø 13 MM	571 KG	1M80

Poids sans câble / Gewicht zonder kabel



Electro-hydrauliques 4,5 à 8,5 T Elektro-hydraulisch 4,5 tot 8,5 T

Télécommande au bout de 5M de câble électrique
Afstandsbediening met 5M elektrisch kabel

REF	Puissance Kliefvermogen	Dégagement Kliefhoogte	Kg	Largeur Breedte
45 H	+/- 4,5 T	70 M Ø 10 MM	395 KG	1M50
55 H	+/- 5,5 T	70 M Ø 11 MM	409 KG	1M60
55 HPRO	+/- 5,5 T	70 M Ø 11 MM	435 KG	1M60
65 HPRO	+/- 6,5 T	80 M Ø 12 MM	564 KG	1M80
85 HPRO	+/- 8,5 T	90 M Ø 13 MM	649 KG	2M

HPRO : dérouleur hydraulique de câble pour H
HPRO : hydraulisch afrollen van kabel voor H

Radio-commande
Afstandsbediening



Treuil forestiers PROFI PROFI boslieren

De / Van 6,5 T à / tot 12 T



Fagotteuses Houtbundelapparaten

Attelage 3-points ou chargeur (EURO)
Version hydraulique en option

Tractoren of frontlader aankoppeling (EURO)
Hydraulisch versie in optie




Combinés Gekombineerde zaagtafels

TITAN 40/20
NEW TITAN 53/40



TITAN 43/20 J



Deck d'alimentation
Ketting tapijten



De 2 à 4M
2 ou 3 chaînes

Van 2 tot 4M
2 of 3 kettingen

Pincas de débardage Houttangen

SCORPION 1300
SCORPION 1800



- 3-points ou pour chargeurs (EURO)
- Bras fixe
- Rotator
- Ouverture pince 1M80
- Tractoren versie of frontlader (EURO)
- Vaste arm
- Rotator
- Tang opening 1M80



SCORPION 1800 PREMIUM


- Bras télescope
- Orientation hydraulique
- Rotator
- Ouverture pince 1M80
- Joystick et élargisseurs en option
- Telescopisch arm
- Hydraulisch orientatie
- Rotator
- Tang opening 1M80
- Joystick en extensies in optie

Pincas à bois Houtgrijpers



Ouverture / Opening 1 M- 1M80

OPTION / OPTIE: Rotator



Grappins coupeurs Snijgrijpers



- Coupe max Ø 260 MM
- Ouverture pince 1M
- Max snede Ø 260 MM
- Tang opening 1M

Treuil pour tronçonneuses Boslier voor motorzagen



- 1 T - 80 M câble Ø 6 mm
- Vitesse du câble : 0,5 M/s
- Pour tronçonneuses de 3 à 4,8 KW
- 1 T - 80 M kabel Ø 6 mm
- Kabelsnelheid : 0,5 M/s
- Voor motorzagen van 3 tot 4,8 KW

EQUIPEMENTS NEIGE / SNEEUW TOEBEHOREN

Lames à neige Sneeuwschuiven

ECO

- 1M30 - 1M50
- Pour micro-tracteurs
- 1M30 - 1M50
- Voor compacttractoren



LSE 130



- 1M30 - Hauteur 43 CM
- Pour micro-tracteurs de 12 à 30 CV
- OPTIONS :**
- Relevage + orientation hydraulique
- 1M30 - 43 CM hoogte
- Voor compacttractoren tussen 12 en 30 PK
- OPTIES :**
- Hydraulisch opheffing en orientatie

PRO

- 1M20 à 2M60
- Pour tracteurs de 18 à 135 CV
- 1M20 tot 2M60
- Voor tractoren tussen 18 en 135 PK



Epandeurs sel Zoutstrooiers

3-points / 3-punt



200 - 300 - 450 KG



Cuves acier
ou
polyéthylène
ou inox

Staal
of polyethyleen
of inox vat

Tractés / Getrokken



ECO

200 - 320 KG



Poussé / Geduwde

60 L - Inox



PRO

1200 KG



PRO

400 - 480 KG



Cabines

Pour / Voor

Kubota : B1 - B2 - B20 - BX - B30/50 - L3200 - L4100 - L1 - MK - RTV - ...

ISEKI : TM - TH - TXG - TG - TLE - ...

Tracteurs horticoles / tuinbouwtractoren : Same - Landini - Lamborghini - Deutz - JD - Mac Cormick - TYM - Valpadana - New Holland - Ferrari - Goldoni - Pasquali - BCS - Kioti - Case-Ih - Fiat - LS - MF - Solis - Dongfeng - Branson - ...





Pelles excavatrices Retro-graaf machines

REF	 Kg	Godet Graafbak		Prof. Werkdiepte
3.15 TM	285 KG	25 CM	16/30	1M70

OPTION : Bac de nivellement de 80 CM

OPTIE : Nivelleerbak van 80 CM



REF	 Kg	Godet Graafbak		Prof. Werkdiepte
E 15	250 KG	25 CM	16/30	1M52
E 21	450 KG	30 CM	30/50	2M18
E 24	520 KG	30 CM	40/60	2M48
E 25	620 KG	30 CM	50/70	2M58
E 28	750 KG	30 CM	50/80	2M78
E 30	770 KG	30 CM	50/80	2M96
E 32	1020 KG	30 CM	70/90	3M26
E 35	1200 KG	30 CM	70/100	3M57



Transporteurs à chenilles Dumpers op rups



- De 450 KG à 1,5 T
 - Transmission hydrostatique
- OPTIONS :** Chargeur frontal et benne élévatrice
Version électrique

- Van 450 KG tot 1,5T
 - Hydrostatisch aandrijving
- OPTIES :** Frontlader en afvoer op hoogte
Elektrische versie



Version électrique / Elektrische versie





1.1

- 1M80
- 250 KG MAX
- Yanmar L100



2.3

- 1M60
- 560 KG MAX
- Kohler EFI ECV 749



5.2K

- 2M75
- 890 KG MAX
- Kubota D722 (4.2K) - Kubota D902 (5.2K)



5.3K

- 2M75
- 1030 KG MAX
- Kubota D1305



7.2K

- 2M90
- 1380 KG MAX
- Kubota D1305



8.4SK

- 2M98
- 1470 KG MAX
- Kubota V1505



8.5SK

- 3M20
- 1640 KG MAX
- Kohler KDI 1903



11.6K

- 3M70
- 2540 KG MAX
- Kohler KDI 1903

**170 ACCESSOIRES EN OPTION
170 TOEBEHOREN IN OPTIE**





SOLIS 50 / 60 STAGE V

- 3 cyl - 4x4
- Direction assistée
- 2 fonctions hydrauliques double-effet

OPTIONS :

Cabine - chargeur frontal - relevage frontal

- 3 cil - 4x4
- Stuurbekrachtiging
- 2 dubbelwerkenden hydraulisch ventiel

OPTIES :

Cabine - frontlader - fronthef



SOLIS 75/90 STAGE V

- Direction assistée - cabine - 4x4
- 2 fonctions hydrauliques double-effet

OPTIONS :

Chargeur frontal - relevage frontal

- Stuurbekrachtiging - cabine - 4x4
- 2 dubbelwerkenden hydraulisch ventielen

OPTIES :

Frontlader - fronthef

SOLIS 75/90 Narrow STAGE V

- Direction assistée arceau ou cabine - 4x4
- 2 fonctions hydrauliques double-effet

OPTION :

Relevage frontal

- Stuurbekrachtiging rolbeugel of cabine - 4x4
- 2 dubbelwerkend hydraulisch ventielen

OPTIE :

Fronthef



Importateur **Solis** BE-LUX

BE-LUX **Solis** INVOERDER

SOLIS 16

- +/- 16 CV - 3 cyl - 979 CC - 4x4
- +/- 16 PK - 3 cil - 979 CC - 4x4

SOLIS 20



- +/- 20 CV Diesel - 3 cyl - 952 CC - 4x4

OPTIONS :

Roues gazon / industrie / Galaxy

- +/- 20 PK Diesel - 3 cil - 952 CC - 4x4

OPTIES :

Gazonwielen / Industriewielen / Galaxywielen

SOLIS 22

- +/- 22 CV Diesel - 3 cyl - 1130 CC - 4x4
- +/- 22 PK Diesel - 3 cil - 1130 CC - 4x4

SOLIS 26 6+2

SOLIS 26 9+9



SOLIS 26 HST

- +/- 26 CV Diesel - 3 cyl - 1318 CC - 4x4

OPTIONS :

Roues gazon / industrie / Galaxy

- +/- 26 PK Diesel - 3 cil - 1318 CC - 4x4

OPTIES :

Gazonwielen / Industriewielen / Galaxywielen



OPTIONS / OPTIES



Relevage frontal / Frontlift
PTO

Cabine



Chargeur / Frontlader